

# La Boleta de Muestra localizada en esta guía es un facsímil de la boleta en papel de Escaneo Óptico, no de la boleta Electrónica.

## Instrucciones para Votar con el Dispositivo de Marcado de Boleta Electrónica



**Active** la máquina de votación insertando la Tarjeta de Votación en la ranura amarilla que se encuentra en la parte inferior de la máquina de votación.


**Elija** el idioma en que desea votar.

**Realice su selección** tocando el nombre del candidato o la respuesta a la medida que corresponda a su elección. Aparecerá una marca negra en el cuadrado al lado de la opción.

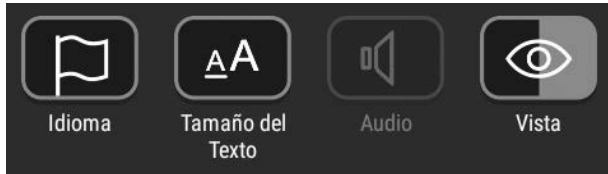
**Para cambiar su selección**, toque de nuevo la opción seleccionada. La marca desaparecerá y podrá hacer una nueva selección.



Para votar por un candidato elegible para **voto por escrito**, toque la palabra **"CANDIDATO ESCRITO"**. Cuando aparezca el teclado en la pantalla, toque las letras correspondientes al nombre del candidato, luego toque el botón que dice **"Aceptar"** en la esquina inferior derecha de la pantalla para continuar.



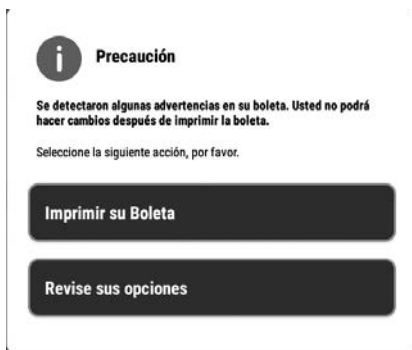
Para cambiar el tamaño del texto, toque el botón **"Tamaño del Texto"** y seleccione **"Normal"** o **"Grande"**.



También puede cambiar el idioma en cualquier momento de la sesión de votación seleccionando el botón que dice **"Idioma"**. Además, puede cambiar el aspecto de la boleta en la pantalla seleccionando el botón **"Vista"**.

**Para revisar** sus selecciones en cualquier momento antes de emitir su boleta, toque el botón **"Revisar"** en la esquina inferior izquierda de la pantalla. La pantalla de **Revisión** le proporcionará un resumen de sus selecciones. Si no ha marcado las selecciones máximas permitidas en una contienda, aparecerá una advertencia que le informará que la contienda está en blanco o no ha sido votada lo suficiente. Toque la contienda para volver a ella.

Si está satisfecho con sus selecciones, toque **"Imprimir la Boleta"** en la esquina inferior derecha de la pantalla para que aparezca la confirmación de impresión.



Aparecerá una confirmación final preguntando si desea **Imprimir su Boleta** o **Revisar sus Opciones**. Si desea **hacer un cambio a sus selecciones** toque **"Revise sus opciones"**. Si desea **imprimir su boleta**, toque **"Imprimir su Boleta"** y el dispositivo de marcado de boletas imprimirá su boleta con las elecciones realizadas.

**NOTA: No puede cambiar de opinión una vez que se emite la boleta.**



La sesión de votación se completará. La **Tarjeta de Votación** se desactivará, por favor devuélvala al Trabajador Electoral. Si tiene alguna pregunta, solicite ayuda a su Trabajador Electoral, o consulte las instrucciones en el panel lateral.